

AIR-TECH

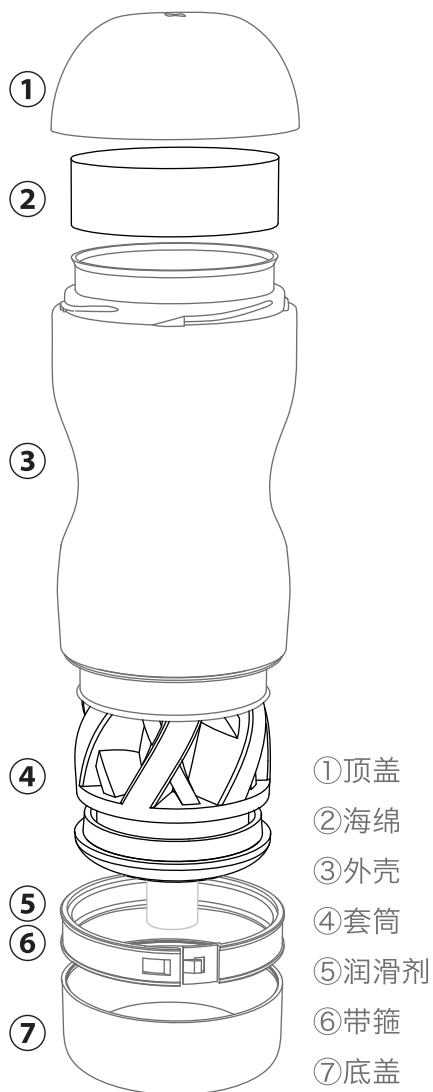
VACUUM CONTROLLER COMPATIBLE

使用手册

为确保使用安全, 请始终遵循说明书。



- 包含部件 -



使用方法

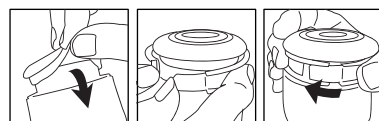
海绵 (这可防止气孔漏气)

1. 旋转去除顶盖
2. 用清水彻底洗净海绵
3. 将海绵放入顶盖



加上带箍

1. 用唇缘覆盖设置套筒
2. 将带箍固定在暴露的套筒上面
3. 闭合带箍



取下带箍

1. 将手指放在拉环上
2. 向外拉取下带箍



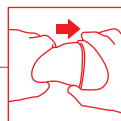
清洗方法

1. 用清水洗净, 以去除残留的润滑剂或体液
2. 反转过来清洗套筒
3. 用干布擦干



使用真空抽取套件 (另售)

- 本品同真空抽取套件兼容
- 在使用前, 一定要先阅读真空抽取套件用户手册
- 在配合真空抽取套件使用AIR-TECH VC真空飞机杯时, 请确保AIR-TECH VC真空飞机杯的顶盖已被拧紧, 并遵照用户手册所述使用相应的真空抽取套件适配装置。
- ※为确保真空强度, 适配装置连接采用紧密设计。
- 当您觉得顶盖已嵌合到位, 请停止扭转。
- 继续扭转顶盖将导致其脱落, 会损坏真空吸附所必需的密封圈。
- **使用完毕后, 握住适配装置并笔直往上拉, 取出真空抽取套件, 切勿扭转该装置。**
- 如果你从AIR-TECH VC真空飞机杯上取下真空抽取套件时加以扭转, 顶盖可能会卡在真空抽取套件适配装置内。
- 切记用真空抽取套件上的释放按钮, 迅速增强吸附力
- 如果您在使用时感到疼痛, 请立即按下真空抽取套件上的释放按钮
- 同真空抽取套件连接时, 请不要倒置使用产品
- 每次建议使用润滑剂20至25毫升。其它润滑剂或在使用过程中添加过多的润滑剂, 可能会导致润滑剂进入真空抽取套件, 并可能导致吸附力减弱或产品损坏。



使用警告

- 使用后, 马上用冷水或温水冲洗, 以去除残留的润滑剂或体液。
- 使用后不马上冲洗可能会导致海绵堵塞, 导致吸附力减弱、漏气和其它产品缺陷。
- 如果有海绵堵塞的困扰, 请用温和或中性肥皂清洗海绵。
- 清洗后请用软布擦干。
- 不要用热水冲洗、过长时间浸泡或沸腾产品。
- 每次使用后始终清洗所有部件, 确保产品在存放前保持干燥。
- 封闭的润滑剂是TENGA HOLE LOTION REAL润滑油的一次性量。
- 我们建议始终使用TENGA品牌的润滑剂。
- 硅基/油基润滑剂/其它油如按摩油或婴儿油可能会损坏产品材质。
- 适当的养护可以延长产品寿命。
- 一旦出现下列情况即意味着产品已老化: 海绵堵塞/套筒被拉长/其它正常使用磨损。
- 该TENGA真空抽取套件(另售)不防水, 所以不要用水冲洗。