

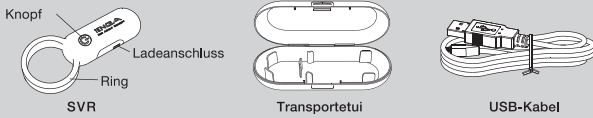
TENGA | SVR

SMART VIBE RING

BEDIENUNGSANLEITUNG

Bitte lesen Sie vor dem Gebrauch stets die Bedienungsanleitung und bewahren Sie diese sicher auf.

Lieferumfang



Anwendung



Vibrationsmodi

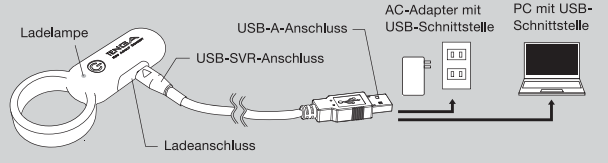
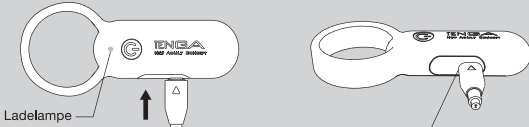


⚠ Warnhinweis: Beim Tragen des SVR

Der SVR besteht aus weichem Silikon, jeder Benutzer empfindet ihn jedoch als unterschiedlich eng. Sollten Sie das Produkt als zu eng empfinden oder unerwünschte Auswirkungen auf Ihren Körper spüren, dann stellen Sie seine Benutzung umgehend ein und konsultieren Sie einen Arzt. Das Silikonmaterial weitet sich bei normaler, wiederholter Benutzung mit der Zeit aus. Sollten Sie den Ring für den normalen Gebrauch als zu locker empfinden, entsorgen Sie ihn bitte und erwerben Sie einen neuen SVR.



Ladevorgang



- Den USB-SVR-Anschluss so mit dem SVR verbinden, dass Δ nach vorn zeigt.
- Den USB-A-Anschluss mit der USB-Schnittstelle eines PCs oder einem USB-Steckdosenadapter verbinden.
- Verläuft der Ladevorgang korrekt, leuchtet die Ladelampe auf.
- Wenn das Gerät komplett aufgeladen ist, erlischt die Lampe wieder.

- Bitte vergewissern Sie sich, dass Ihr AC-Steckdosenadapter mit USB kompatibel ist.
- Das USB-Kabel nicht mit feuchten Händen anbringen/entfernen.
 - Stets voll aufladen, wenn der SVR über einen längeren Zeitraum nicht verwendet wurde.
 - Um die Lebensdauer des Akkus zu verlängern, sollte er mindestens einmal alle 6 Monate voll aufgeladen werden.
 - Verwenden Sie KEINE Schnellladegeräte oder Adapter über 5 V/1000 mA. Dies könnte Schäden am Produkt verursachen.

Anweisungen

- Das Gerät nicht in den Körper einführen, nicht in den Mund nehmen oder verschlucken.
- Nicht in Verbindung mit Massageölen, Babyöl oder anderen Gleitmitteln auf Ölbasis verwenden.
- Nicht in Verbindung mit Gleitmitteln auf Silikonbasis verwenden. Für die Verwendung mit dem SVR eignen sich ausschließlich Gleitmittel auf Wasserbasis.
- Der SVR ist bis zu einer Tiefe von 50 cm wasserdicht. Nicht in tieferes Wasser tauchen oder starken Wasserströmungen aussetzen. Dies könnte zu Defekten führen.

Fehlersuche

- ? Das Gerät funktioniert nicht/schaltet sofort wieder ab/läuft nur schwach**
- Bitte vergewissern Sie sich, dass das Gerät voll aufgeladen ist.
 - Sollte das Problem weiterhin bestehen, entladen Sie den Akku vollständig und laden Sie ihn erneut auf.
 - Wenn das Problem weiterhin besteht, muss der Akku eventuell ersetzt werden.
- ? Das Gerät lädt nicht**
- Bitte vergewissern Sie sich, dass die Kabel in die richtige Richtung weisen.
 - Bitte vergewissern Sie sich, dass die Kabel korrekt an alle Anschlüsse und Schnittstellen angeschlossen sind.
 - Bei Verwendung der USB-Schnittstelle eines PCs/Laptops vergewissern Sie sich, dass der PC/Laptop ANGESCHALTET ist und der USB-Anschluss mit Strom versorgt wird.

Reinigung und Aufbewahrung

- Vor der ersten sowie jeder weiteren Verwendung stets mit kaltem oder lauwarmem Wasser waschen.
- Höchstens eine milde, neutrale Seife verwenden.
- Mit einem Tuch abtrocknen und das Gerät anschließend an einem kühlen, trockenen Ort lufttrocknen lassen.
- Benutzen Sie das Gerät nicht gemeinsam mit anderen Personen, um die Übertragung von Krankheiten und Infektionen zu vermeiden.
- Außerhalb der Reichweite von Kindern aufbewahren. Abnehmbare Teile stellen eine Erstickengefahr dar.
- Nicht zusammen mit Pestiziden, Parfüm oder Produkten auf Ölbasis aufbewahren.

Achtung

- Vor der ersten sowie jeder weiteren Verwendung mit kaltem oder lauwarmem Wasser waschen. Weder kochen noch mit heißem Wasser waschen.
- Von heißen, feuchten Orten in direktem Sonnenlicht entfernt halten, um Defekte und Brandgefahr zu vermeiden.
- Nicht mit Alkohol oder stark säurehaltigen/alkalischen Reinigungsmitteln reinigen. Dies kann eine Deformierung des Produktes zur Folge haben.
- Nicht bei Müdigkeit oder unter Alkoholeinfluss verwenden, da dies zu Beschädigungen führen kann.
- Von Flammen entfernt halten. Während der Verwendung nicht rauchen. Dies kann zu Brandgefahr führen.
- Nicht in Salzwasser oder Meerwasser verwenden. Dies könnte zu Defekten führen.
- Nicht über längere Zeiträume in Wasser getaucht lassen. Dies könnte zu Defekten führen.
- Sollten Sie während der Verwendung unerwünschte Auswirkungen auf Ihren Körper spüren, dann stellen Sie die Benutzung des Gerätes umgehend ein und konsultieren Sie einen Arzt. Eine längere Benutzung kann Verletzungen oder Gesundheitsbeeinträchtigungen nach sich ziehen.
- Benutzen Sie das Gerät nicht länger als 15 Minuten an ein und derselben Körperstelle.
- Das Gerät nach der Verwendung stets AUSSCHALTEN, um Unfallrisiken und Schäden am Produkt zu vermeiden.
- Auf die Anbringung des Kabels in der korrekten Richtung achten, um Schäden am Produkt und Brandgefahr zu vermeiden.
- Um den Stecker aus der Steckdose zu ziehen, NICHT am Kabel sondern direkt am Stecker ziehen. Das Ziehen am Kabel kann Schäden am Kabel, Stromgefahr, Kurzschlüsse, Brandgefahr und Schäden am Produkt verursachen.

- Das Gerät nicht im ANGESCHALTETEN Zustand laden. Dies kann Schäden am Produkt und Brandgefahr verursachen.
- Das USB-Kabel weder übermäßig biegen noch die Kabel zu einem Bündel aufrollen.
- Keine schweren Objekte daraufstellen und von heißen Gegenständen entfernt halten. Dies könnte Strom- und Brandgefahren verursachen. Entfernen Sie das USB-Kabel nach Abschluss des Ladevorgangs stets von der Stromquelle, um Strom- und Brandgefahren durch Staub oder Schmutz zu vermeiden.
- Stauben Sie den USB-Stecker, das USB-Kabel und den Adapter hin und wieder ab, da starke Staubablagerungen in diesen Bereichen Brandrisiken verursachen können.

Vorsicht

- Die Silikonabdeckung nicht übermäßig dehnen. Dies kann zum Zerbrechen oder anderen Schäden am Produkt führen.
- Die Silikonabdeckung nicht entfernen. Dies könnte zu Defekten oder Schäden am Produkt führen und eine Brandgefahr verursachen.
- Versuchen Sie nicht, ein defektes Gerät zu reparieren. Dies könnte Strom- und Brandrisiken verursachen und Sie selbst in Gefahr bringen.
- Falls Sie einen Herzschrittmacher oder ein anderes elektrisches medizinisches Gerät tragen, falls Sie schwanger sind, falls Sie aus medizinischen Gründen behandelt werden oder irgendwelche anderen gesundheitlichen Bedenken haben, sprechen Sie vor der Benutzung dieses Gerätes mit einem Arzt.
- Benutzen Sie das Gerät NICHT auf beschädigter oder gereizter Haut oder in anderen Körperregionen, die einer ärztlichen Behandlung bedürfen.
- Sollten Sie Defekte am Produkt feststellen, dann stellen Sie seine Benutzung umgehend ein und schalten Sie das Gerät AUS. Die weitere Benutzung kann zu Verletzungen führen.
- Entfernen Sie vor dem Reinigen des Produktes STETS das USB-Kabel.
- Berühren Sie das USB-Kabel nicht mit nassen Händen. Dies kann Strom- und Brandgefahren verursachen.
- Benutzen Sie das Gerät nicht, wenn das USB-Kabel oder die Anschlüsse beschädigt oder lose sind. Die weitere Benutzung könnte Kurzschlüsse, Strom- und Brandgefahren verursachen.

Produktgarantie

Dieses Produkt unterliegt einer Produktgarantie von DREI (3) MONATEN gegen Mängel aufgrund von Fabrikations- oder Materialfehlern. Sie gilt ab dem ursprünglichen Kaufdatum. Wenn Sie während der Garantiefrist einen Mangel feststellen, tauscht TENGA Co., Ltd. das Gerät nach freiem Ermessen kostenlos aus. Die Produktgarantie erstreckt sich auf die Arbeitstelle des Gerätes. Sie gilt NICHT:

- Wenn Sie nicht sowohl diese Bedienungsanleitung als auch die Originalkaufquittung vorlegen können.
- Für Schäden aufgrund unnormaler oder unangemessener Gebrauchsmethoden oder aufgrund von Gebrauchsmethoden, die die Garantie den Ausführungen dieser Bedienungsanleitung entsprechend außer Kraft setzen.
- Für Schäden, die während der Lieferung oder des Transports des Gerätes aufgetreten sind, sowie für versehentliche Schäden.
- Für optische Beeinträchtigungen bei angemessener Benutzung des Gerätes.
- Bei Schäden aufgrund von Naturkatastrophen oder einer Verwendung bei falscher Spannung.

Produktgarantieschein

Name	
Adresse	
Telefonnummer	
Produktgaranziezeitraum	Drei Monate ab Kaufdatum
Kaufdatum	
Ort des Kaufs	
(Name des Geschäfts, Adresse/URL, Telefonnummer)	
Bitte Kaufbeleg (Quittung) vorlegen	

Eigenschaften

Produktbezeichnung/Produktcode	SVR (SMART VIBE RING) · BLACK / TSV-001 · PEARL WHITE / TSV-002 · CARMINIE / TSV-003
Betriebsdauer/ Ladedauer	ca. 60 min (bei voller Leistung) / ca. 60 min (bei 5 V/1000 mA)
Produktabmessungen/ Gewicht	Eca. 90x38x16 mm (HxBxT) / ca. 25 g * Länge des USB-Kabels: 90 cm
Materialien	SVR: FDA-zugelassenes Silikon, ABS, Lithium-Ionen-Akku, Transportetui: PP

Entsorgung

Entsorgung von Elektro- und Elektronik-Altgeräten (EEAG). Das nachstehende Symbol eines durchgestrichenen Müllimers weist darauf hin, dass dieses Gerät an einer entsprechenden Sammelstelle zu entsorgen ist. Bitte nicht mit dem Haushaltsmüll entsorgen. Das Produkt ist mit einem Lithium-Ionen-Akku ausgestattet.

